



Concrete, Diversified, Effective, Fast, Genuine

실속, 다원화, 효과, 신속, 참된

The Number 1 Mandarin Learning Choice for International Students

문화대 중국어센터.....미래를 여는 유학생의 최고 최선의 선택

MLC 중국어 과정

중국문화대학 추진교육부는 전국에서 가장 크고 역사가 가장 오래된 사회교육 추진 센터로 1 위 의 자리를 굳건히 지키고 있습니다. 화어중심(MLC)은 중국문화대학 추진교육부의 소속되어 있으며 적극적으로 화어교육과 화교 교육 인재양성에 힘쓰고 있고, 외국 학생들을 위해 더욱 새롭고 실용적인 과정을 설계합니다.

단체집중반: 학생 비자를 소지한 사람은 반드시 전학기 매주 15 시간의 수업과정을 들으셔야 합니다.

주수	매주 15 시간	중급이상본수업 (매주 10 시간)	중급이상선택수업 (매주 5 시간)
2	\$6,000	\$5,200	\$1,700
3	\$8,500	\$7,700	\$2,700
4	\$11,000	\$9,700	\$3,600
5	\$13,000	\$11,700	\$4,400
6	\$15,000	\$13,200	\$5,000
7	\$17,000	\$14,700	\$5,600
8	\$18,500	\$16,200	\$6,100
9	\$20,000	\$17,700	\$6,600
10	\$21,000	\$18,700	\$7,000
한 학기	\$22,000	\$19,700	\$7,300
두 학기	\$43,500	□ 학비 이외에 신입생 접수비(입학금)NTD300 원을 내셔야 합니다. □ 단기과정을 선택하신 분은 그 수업외에 다른 우대를 받으실수 없습니다.	
세 학기	\$64,500		
네 학기	\$85,000		
다섯 학기	\$105,000		
여섯 학기	\$124,500		

입학 수속과정 및 입학등록의 필요한 문서

아래 문서들은 영어나 중국어로 준비하셔야 합니다.
아래문서들은 다시 돌려 드리지 않으므로, 따로 복사본을 소지하셔야 합니다.

1. 학생비자가 필요하지 않을 경우

- 1) 입학 신청서 1 부
- 2) 증명사진 2 장 (4*5 크기)
- 3) 여권사본 1 부

2. 학생비자가필요할경우 : 대만 중국문화대학교에서 입학통지서를 신청하실때 아래의 자료를 제출 해주시기 바랍니다.

불완전한 자료를 제출 하실경우, 학교에서 학생비자 발급에 필요한서류를 제공하지 않습니다. 문화대학 화어중심의 입학통지서는 학비를 납부하신 후 3 일 후에 받아보실 수 있습니다. (토,일요일 제외) * 일찍 납부해주시기 바랍니다.

- 4) 고등학교 혹은 고등학교 이상의 재학증명, 성적표 및 졸업증서 복사본 1 부.
 - 5) 재력증명 정본 1 부 - 재력증명서는 3 개월이내의 것이어야 하며 적금금액은 최소 2 천달러, 만약 통장이 없을 시에는 보증인 혹은 찬조인의 재력증명을 제시하시고 꼭 보증서를 첨부해 주십시오.
- 3. 전학생 :** 위 3 항목의 자료 이외의 전학교의 성적표를 제출해 주십시오.

번체자반: 매주 15 시간, 매월 새로운반 개설










학기기간	신입생 설명회	수업첫날	신입생등록신청 마감일	신입생등록금 납입마감일	휴강일
1/4 - 3/28	1/3	1/4	2016/11/18	2016/11/25	◎ 1/2 (Mon.) 1/1 開國紀念日 補假一天 (Founding Day of the Republic of China) ◎ 1/26~2/5 農曆新年 (Chinese New Year)
2/8 - 4/25	2/7	2/8	2016/12/23	2016/12/30	◎ 2/28 (Tue.) 228 和平紀念日 (Peace Memorial Day)
3/8 - 5/23	3/7	3/8	1/20	1/27	
4/6 - 6/21	4/5	4/6	2/17	2/24	◎ 4/3(Mon.) · 4/4 (Tue.) 清明節 (Tomb Sweeping Day)
5/3 - 7/18	5/2	5/3	3/17	3/24	◎ 5/30 (Tue.) 端午節 (Dragon Boat Festival)
5/31 - 8/15	5/29	5/31	4/14	4/21	
6/28 - 9/12	6/27	6/28	5/12	5/19	
7/26 - 10/10	7/25	7/26	6/9	6/16	
8/23 - 11/7	8/22	8/23	7/7	7/14	
9/20 - 12/5	9/19	9/20	8/4	8/11	◎ 10/4 (Wed.) 中秋節 (Mid. Autumn Festival) ◎ 10/10 (Mon.) 國慶日 (National Day)
10/18 - 1/2	10/17	10/18	9/1	9/8	
11/15 - 1/30	11/14	11/15	9/29	10/5	
12/13 - 3/6	12/12	12/13	10/27	11/3	

Rm406, 4F, No.231 JianGuo South Road, Section 2, Taipei 106, Taiwan R.O.C.

E-mail: mlc@sce.pccu.edu.tw <http://mlc.sce.pccu.edu.tw>

☎ +886-2-2700-5858 Ext. 8131-8136 Fax: +886-2-2708-1257

블로그- <http://blog.naver.com/ccumlcl>

1			2			3			4			5			6			7			8			9					
초급과정 3시간/일									중급과정 2시간/일						중고급과정 2시간/일						고급과정 2시간/일								
초급1 한 학기			초급2 한 학기			초급3 한 학기			중급1 한 학기			중급2 한 학기			중급3 한 학기			중고급1 한 학기			중고급2 한 학기			고급 주제별 토론 한 학기					
實用視聽華語一 L1-12			實用視聽華語二 L1-13			實用視聽華語三 L1-7 TOCFL閱讀強化 一 L1-10			實用視聽華語三 L8-14 TOCFL閱讀強化二 L1-10			實用視聽華語四 L1-7 TOCFL閱讀強化三 L1-10			實用視聽華語四 L8-14 TOCFL閱讀強化四 L1-10			1)實用視聽華語五 L1-10 2)遠東生活華語三 L1-8 TOCFL閱讀強化五 L1-10			1)實用視聽華語五 L11-20 2)遠東生活華語三 L9-16 TOCFL閱讀強化六 L1-10			新聞時事主題 思想社會主題 商業經營主題					
어휘 450개 문법 50개			어휘 930개 문법 90개			어휘 1950개 문법 160개			어휘 2125개 문법 230개			어휘 2750개 문법 290개			어휘 3375개 문법 360개			어휘 3800개 문법 400개			어휘 4230개 문법 430개			어휘 4000-5000개 문법 500-700개					
듣기,말하기 : 일상상용대화 읽기,쓰기 : 개인경험단문									듣기,말하기 : 생활의제 토론 읽기,쓰기 : 생활에서 흔히 보는 주제						듣기,말하기 : 주관적의견 표현 읽기,쓰기 : 일반 논의성 문장						기,말하기입장표명평론 읽기,쓰기 : 신문과사설								
기초급 TOCFL 온라인연습			초급 TOCFL 온라인연습			중급 TOCFL 온라인연습			고급 TOCFL 온라인연습																				
TOCFL 1			TOCFL 2 CEFR-A2			TOCFL 3 CEFR-B1			TOCFL 4 CEFR-B2						TOCFL 5 CEFR-C1														
초급밀집반 매일3시간초급밀집과정. 빠른 시간 내 듣기,말하기,읽기,쓰기 기초능력을 잡아드리고 대만에서의 생활에 문제가 없도록 지도 해드립니다.									선택수업 1시간/일 매일1시간,흥미에따라 선택가능, 모든 학생은 매학기 다른 수업을 선택할 수 있음, 다양화,재미,완성된 학습체험 제공.																				
									기능강화과정 한 학기						중국어문화과정 한 학기						HSK한어수평고시과정 한 학기								
																		HSK간체자강화반 HSK듣기강화반 HSK읽기강화반 HSK문법강화반											
말하기			듣기			읽기			쓰기			영화			노래하기			연속극			여행			대만어					